
	INFORME DE AUSTERIDAD Y EFICIENCIA DEL GASTO PUBLICO		
	Periodo: octubre a diciembre 2023	Versión: 01	
	Aprobado: FEBRERO de 2024	Página 1 de 15	

Buenaventura

Señora:
NATALY HIDALGO
 DIRECTORA
 Establecimiento Publico Ambiental
 Ciudad

Asunto: Informe de Austeridad y Eficiencia del Gasto Publico – Cuarto Trimestre 2023.



Respetada Señora

La Oficina Asesora de Control Interno del Epa Buenaventura, dando cumplimiento al Art. 1 del Decreto 984 de 2012 "Las oficinas de Control Interno (...) preparan y enviarán al representante legal de la entidad u organismo respectivo, un informe trimestral, que determine el grado de cumplimiento de estas disposiciones y las acciones que se deben tomar al respecto (...)", así como el acatamiento de las actividades encomendadas a la Oficina de Control Interno por la Ley 87 de 1993 y particularmente las contenidas en la Resolución Orgánica No. 5289 del 27 de noviembre de 2001 de la Contraloría General de la Republica y el Decreto 1737 de 1998 expedido por el Gobierno Nacional.

Remito a su despacho el seguimiento realizado a los conceptos de Austeridad y Eficiencia en el Gasto Público correspondiente al cuarto trimestre (octubre, noviembre y diciembre) de vigencia 2023.

JHON FREDY VILLEGAS
 Jefe Oficina Asesora de Control





 epa BUENAVENTURA Establecimiento Público Ambiental Distrito de Buenaventura	INFORME DE AUSTERIDAD Y EFICIENCIA DEL GASTO PÚBLICO		 NUESTRA RIQUEZA BUENAVENTURA
	Periodo: octubre a diciembre 2023	Versión: 01	
	Aprobado: FEBRERO de 2024	Página 2 de 15	

ESTABLECIMIENTO PUBLICO AMBIENTAL DE BUENAVENTURA EPA.

INFORME AUSTERIDAD DEL GASTO PÚBLICO
PERIODO OCTUBRE – DICIEMBRE 2023

JHON FREDY VILLEGAS
Jefe de Oficina Asesora de Control Interno

OFICINA DE CONTROL INTERNO
BUENAVENTURA – VALLE DEL CAUCA
2024

	INFORME DE AUSTERIDAD Y EFICIENCIA DEL GASTO PUBLICO		
	Periodo: octubre a diciembre 2023	Versión: 01	
	Aprobado: FEBRERO de 2024	Página 3 de 15	

INTRODUCCION

En ejercicio de las funciones legales contempladas en la Ley 87 de 1993, artículo 2, literal b., el cual establece "Garantizar la eficiencia, la eficacia y economía en todas las operaciones promoviendo y facilitando la correcta ejecución de las funciones y actividades definidas para el logro de la misión institucional ", y el artículo 12 de la misma Ley "Funciones de los auditores internos", la Oficina Asesora de Control Interno del Establecimiento publico Ambiental Epa, de acuerdo a datos contenidos en la ejecución presupuestal de gastos y verificando el cumplimiento a lo establecido en el Artículo 22 del Decreto 1737 de 1998, modificado por el Decreto 0984 del 14 de Mayo de 2012, Decreto 1068 de 2015 Artículo 2.8.4.8.2, y las disposiciones establecidas sobre austeridad y eficiencia del gasto público y dando cumplimiento al marco legal en materia de austeridad y eficiencia del gasto público y en atención al seguimiento y evaluación, presenta el siguiente informe para el Primer Trimestre del año 2024, documento que recopila información suministrada por los procesos competentes.

En virtud de este propósito la Oficina Asesora de Control Interno solicitó a la Dirección Administrativa y Financiera la información de los gastos realizados en el período analizado, por concepto de contratos de prestación de servicios personales con personas naturales o jurídicas, nomina temporal, publicidad y publicaciones, servicios públicos, consumo de combustible, entre otros gastos.

Con la consolidación y comparación de las cifras relativas al cuarto Trimestre del de 2022 con el cuarto Trimestre del 2023 se identifican y determinan variaciones entre un periodo y otro, midiendo el grado de cumplimiento frente a la normatividad vigente para efectuar las observaciones y recomendaciones para cada caso analizado, si hay lugar a ello.

De acuerdo con lo anterior, se elaboró el presente informe del cuarto Trimestre de la vigencia fiscal 2023, tomando como insumo información de octubre, noviembre y diciembre remitida por las áreas correspondientes.

En ese sentido, esta dependencia realizó el seguimiento al cumplimiento normativo.





INFORME DE AUSTERIDAD Y EFICIENCIA DEL GASTO PUBLICO

Periodo: octubre a diciembre 2023

Versión: 01



Aprobado: FEBRERO de 2024

Página 4 de 15



1. NORMAS QUE RESPALDAN EL INFORME

NORMATIVIDAD	DETALLE
Constitución Política de Colombia de 1991.	Artículo 209 y 269.
Ley 1712 de 2014	Por medio del cual se crea la Ley de Transparencia y del Derecho de Acceso de la Información Pública Nacional y se dictan otras disposiciones.
Ley 1474 de 2011	Estatuto Anticorrupción.
Ley 87 de 1983	Por la cual se establecen normas para el ejercicio de Control Interno en las entidades y organismo del Estado y se dictan otras disposiciones
Ley 2008 de 2009	Por el cual se decreta el Presupuesto de Rentas y Recursos de Capital y Ley de Apropriaciones para la vigencia fiscal del 1 de enero al 31 de diciembre de 2020 artículo 69
Ley 1940 de 2018	Por la cual se decreta el Presupuesto de Rentas y Recursos de Capital y Ley de Apropriaciones para la vigencia fiscal del 1 de enero al 31 de diciembre de 2019 artículo 81 Plan General del Gasto
Decreto 1737 de 1998	Por el cual se expiden medidas de austeridad y eficiencia y se someten a condiciones especiales la asunción de compromisos por parte de las entidades públicas que manejan recurso del Tesoro Público
Decreto 984 de 2012	Por el cual se modifica el artículo 22 del Decreto 1737 de 1998 en cuanto a la periodicidad de la presentación del informe trimestral
Decreto 2411 de 2019	Por la cual se decreta el Presupuesto General de la Nación para la vigencia fiscal 2020, se detallan las apropiaciones y se clasifican y definen gastos
Decreto 444 del 29 de marzo de 2023	Por el cual se establece el Plan de Austeridad en el Gasto 2023 para los órganos que hacen parte del Presupuesto General de la Nación
Directiva Presidencial No. 09 de 2018	Directrices de Austeridad

	INFORME DE AUSTERIDAD Y EFICIENCIA DEL GASTO PUBLICO		
	Periodo: octubre a diciembre 2023	Versión: 01	
	Aprobado: FEBRERO de 2024	Página 5 de 15	

2. OBJETIVO:

Presentar el cuarto informe del 2023 de seguimiento a los resultados de las actividades de austeridad en el gasto adelantadas por Establecimiento Público Ambiental de Buenaventura "EPA", para determinar el grado de cumplimiento de las disposiciones legales en materia de este, para los meses de octubre, noviembre y diciembre, se realiza un comparativo de los diferentes gastos administrativos con el mismo trimestre del 2022.

3. ALCANCE:

Análisis comparativo, de los pagos y gastos administrativos del periodo comprendido octubre, noviembre y diciembre de la vigencia anterior, contra el mismo periodo de la vigencia 2023.

4. METODOLOGÍA:



De conformidad con el Artículo 1 del Decreto 984 de 2012, El presente informe de ley trimestral se elaboró con base en la información Administrativa y Financiera reportada por la Dirección Administrativa y Financiera del Establecimiento Publico Ambiental de Buenaventura Epa, y es así como dando cumplimiento al Artículo 20 "Seguimiento e Informe" del Decreto 1009 de 2020, se da a conocer la información que ha sido registrada y que le permitió a la Oficina de Control Interno fundamentar los datos observados y recomendaciones originadas.

5. DESARROLLO:

propósito del presente informe es el de establecer el cumplimiento de las políticas de eficiencia y austeridad en los gastos en que incurrieron las dependencias del Establecimiento Público Ambiental Distrital de Buenaventura, para el normal funcionamiento y el desarrollo de sus funciones; entre ellos, se relacionan los siguientes: Administración de personal y contratación de servicios personales; Honorarios; Arriendos; Adquisición debienes y servicios; Servicios Públicos, Gastos de Viajes; lo anterior, con el fin de verificar el cumplimiento dela normatividad asociada a la austeridad en el gasto.

A continuación, se presenta el comportamiento de los gastos más representativos del Establecimiento Público Ambiental (EPA), del cuarto trimestre del año 2023.



	INFORME DE AUSTERIDAD Y EFICIENCIA DEL GASTO PÚBLICO		
	Periodo: octubre a diciembre 2023	Versión: 01	
	Aprobado: FEBRERO de 2024	Página 6 de 15	

5.1. ADMINISTRACIÓN DE PERSONAL Y CONTRATACION DE SERVICIOS PERSONALES

Administración De Personal:

El Establecimiento Público Ambiental (EPA), fue creado mediante Acuerdo No. 034 de diciembre de 2014, con relación a la nómina y la información de los funcionarios suministrada por el área de recursos humanos, se realizó la comparación de la planta de personal, distribuida a nivel de cargos, para el periodo definido como alcance. En la siguiente tabla se presenta el resultado:

Tabla 1
Planta de Personal EPA

PLANTA DE PERSONAL ACTIVO DEL ESTABLECIMIENTO PÚBLICO AMBIENTAL				
IV TRIMESTRE 2022		IV TRIMESTRE 2023		%
Libre Nombramiento	8	Libre Nombramiento	4	-50%
Planta	0	Planta	0	0%
Contratista	26	Contratista	13	-50%
Provisionales	9	Provisionales	15	66.66
Encargos	0	Encargos	0	0

Fuente: Oficina talento humano

Como muestra la tabla 1, hubo una disminución en el personal contratista 50%, esto es debido a que en el periodo 2023 las contrataciones estuvieron restringidas, y un aumento en la contratación de provisionales del 66.67% siendo necesaria esta situación para el normal funcionamiento del establecimiento.

Tabla 2
Personal de Apoyo EPA

PERSONAL DE APOYO DEL ESTABLECIMIENTO PÚBLICO AMBIENTAL							
PERSONAL DE FUNCIONAMIENTO				PERSONAL DE INVERSIÓN			
IV Trimestre 2022		IV Trimestre 2023		I V Trimestre 2022		I V Trimestre 2023	
Especialistas	0	Especialistas	1	Especialistas	0	Especialistas	0
Profesionales	11	Profesionales	1	Profesionales	0	Profesionales	0
Tecnólogo	0	Tecnólogo	0	Tecnólogo	0	Tecnólogo	0
Técnico	16	Técnico	8	Técnico	0	Técnico	0
Asistenciales	4	Asistenciales	3	Asistenciales	0	Asistenciales	0

Fuente: Oficina talento humano

En la tabla 2, se visualiza la variación del personal de funcionamiento e inversión; por un lado, se observa que en el cuarto trimestre del 2022 al 1er cuarto del 2023 se presentó una disminución de personal del contratado en las diferentes divisiones, sin embargo, en el personal de inversión no presentó ninguna variación presentando la misma cantidad que el año 2023, siendo de 0.

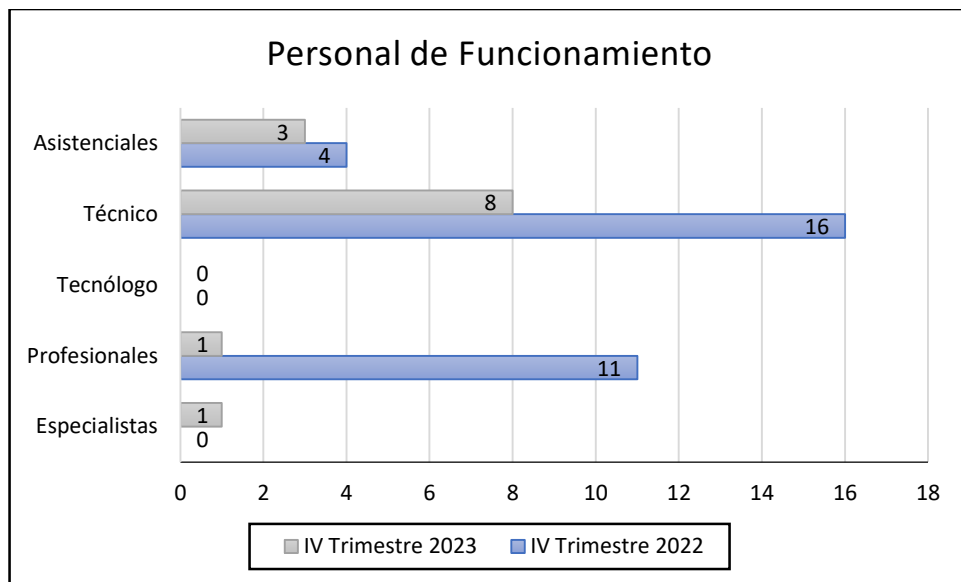


Tabla 3
Comparativo Gasto de Personal

COMPARATIVO GASTOS DE PERSONAL				
PERIODO	Valor Pagado Gastos de Personal (\$)		Variación	
	Periodo 2022	Periodo 2023	\$	%
Octubre	24.684.460	171.895.056	147.210.596	-5,96369522
Noviembre	259.486.221	198.813.050	- 60.673.171	23,38%
Diciembre	237.760.109	138.995.742	- 98.764.367	41,54%
TOTAL	521.930.790	509.703.848	12.226.942	2,34%

Fuente: Oficina talento Presupuesto.

En esta tabla, se observa la comparación de los valores obligados por concepto de gastos de nómina del Establecimiento Público Ambiental “EPA Buenaventura”, del cuarto trimestre del 2022 y el 2023, dejando notar que el primer mes del trimestre su variación fue superior valor \$ 147.210.596, a diferencia de los meses de noviembre y diciembre del año 2023, se vio una disminución en el valor de la variación significativa.

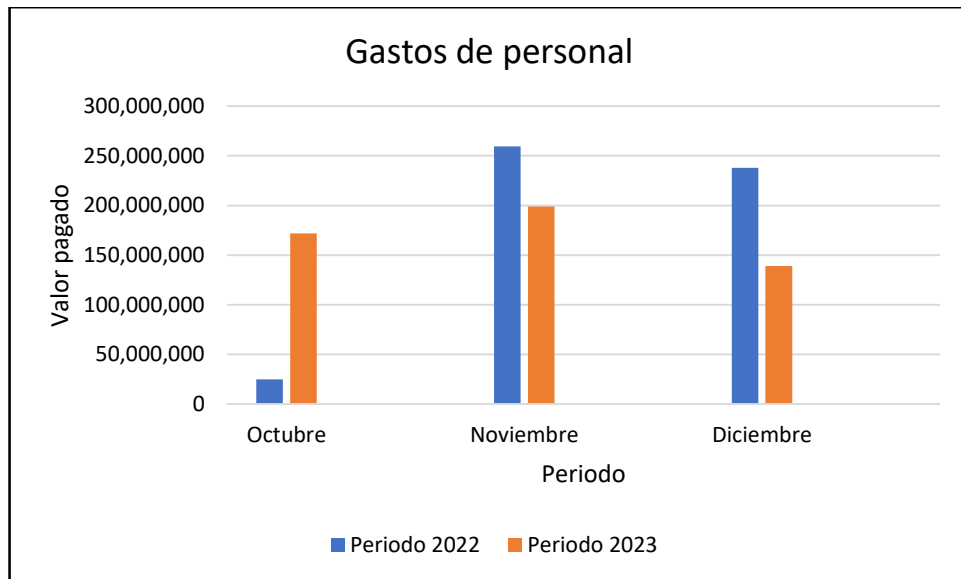


Tabla 4

Prestaciones sociales:

A continuación, se relacionan los pagos realizados por la entidad, por conceptos de aportes parafiscales, seguridad social y prestaciones sociales, correspondiente al cuarto trimestre de las vigencias 2022 y 2023.





INFORME DE AUSTERIDAD Y EFICIENCIA DEL GASTO PUBLICO

Periodo: octubre a diciembre 2023

Versión: 01

Aprobado: FEBRERO de 2024

Página 9 de 15



CONCEPTO	PERIODO 2022				PERIODO 2023				VARIACION	%
	OCT	NOV	DIC	TOTAL 2022	OCT	NOV	DIC	TOTAL 2023		
SUELDO DE PERSONAL DE NOMINA	76183665	77329098	76739115	230251878	91161851	93350576	92294055	276806482	46554604	0.202
PRIMA DE SERVICIOS	0	0	0	0	0	0	0	0	0	#¡DIV/0!
BONIFICACIÓN SERVICIOS PRESTADOS	0	1869444	0	1869444	0	2142757	0	2142757	273313	0.146
VACACIONES	0	3305491	6945513	10251004	3788754	13046887	4236455	21072096	10821092	1.056
BONIFICACIÓN POR RECREACIÓN	0	280304	602672	882976	321284	1050712	345392	1717388	834412	0.945
PRIMA DE VACACIONES	0	2253744	4845706	7099450	2583242	8448112	2762906	13794260	6694810	0.943
APORTES PARA SALUD	9807500	9807500	9807400	29422400		11650100	11730600	23380700	-6041700	-0.205
APORTES PARA PENSIÓN	13311400	13311400	13311500	39934300	15749200	15858400	16115600	47723200	7788900	0.195
APORTES ARL	912000	962800	935100	2809900	1176800	1190300	1180100	3547200	737300	0.262
CESANTIAS	0	0	0	0	0	0	0	0	0	#¡DIV/0!
SENA	1569700	1569700	1569700	4709100	1838900	1877600	1908000	5624500	915400	0.194
ICBF	2354500	2354600	2354500	7063600	2758000	2816000	2861600	8435600	1372000	0.194
CAJA DE COMPENSACION FAMILIAR	3138900	3138900	3138900	9416700	3676900	3754200	3815200	11246300	1829600	0.194
MINEDUCACION	0	0	0	0	0	0	0	0	0	#¡DIV/0!
ESAP	0	0	0	0	0	0	0	0	0	#¡DIV/0!

Fuente: Oficina de presupuesto.

Del Cuadro comparativo anterior, se concluye una variación representativa en los factores constitutivo de salario que tuvo un incremento del 20.2%, como es el caso en este cuarto trimestre del 2023, se observa un aumento leve en los factores de contribuciones inherentes a la nómina, como es el caso de aportes a la caja de compensación familiar, aportes al Sena, y por últimos los aportes a pensión y salud, respectivamente, con relación al mismo periodo del 2023.

- Se refleja un aumento en las cifras que componen los conceptos correspondientes a la seguridad social, parafiscales y prestaciones sociales por cuanto, los gastos de personal aumentaron poco al año 2023.



INFORME DE AUSTERIDAD Y EFICIENCIA DEL GASTO PUBLICO

Periodo: octubre a diciembre 2023

Versión: 01

Aprobado: FEBRERO de 2024



Página 10 de 15



Tabla 5

Comparativo presupuesto

PRE SUPUESTO GASTO 2022	TOTAL 2022	2022	PRE SUPUESTO GASTO 2023	TOTAL 2023	2023
Gastos	5.777.146.816		Gastos	3.204.696.606	
Funcionamiento	1.390.519.365	24,07%	Funcionamiento	1.201.043.214	37,48%
Sueldo básico	0	0,00%	Sueldo básico	0	0
Sueldo básico	301.852.636	5,22%	Sueldo básico	92.294.055	2,88%
Sueldo básico	4.822.712	0,08%	Sueldo básico	185.542.167	5,79%
Prima de servicio	0	0,00%	Prima de servicio	273.497	0,01%
Bonificación por servicios prestados	1.617.691	0,03%	Bonificación por servicios prestados	2.993.914	0,09%
Prestaciones sociales	92.586.321	1,60%	Prestaciones sociales	104.795.126	3,27%
Prima de navidad	87.594.109	1,52%	Prima de navidad	94.140.993	2,94%
Prima de vacaciones	4.992.212	0,09%	Prima de vacaciones	10.654.133	0,33%
Aportes a la seguridad social en pensiones	38.374.874	0,66%	Aportes a la seguridad social en pensiones	34.639.369	1,08%
Aportes a la seguridad social en salud	27.277.566	0,47%	Aportes a la seguridad social en salud	24.628.982	0,77%
Aportes de cesantías	14.918.663	0,26%	Aportes de cesantías	15.262.509	0,48%
Intereses a las Cesantías	0	0,00%	Intereses a las Cesantías	1.001.117	0,03%
Aportes a cajas de compensación familiar	12.539.000	0,22%	Aportes a cajas de compensación familiar	11.185.500	0,35%
Aportes generales al sistema de riesgos laborales	3.746.100	0,06%	Aportes generales al sistema de riesgos laborales	3.463.000	0,11%
Aportes al ICBF	9.405.600	0,16%	Aportes al ICBF	5.574.000	0,17%
Aportes al SENA	6.270.500	0,11%	Aportes al SENA	5.594.300	0,17%
Aportes a la ESAP	0	0,00%	Aportes a la ESAP	2.816.000	0,09%
Aportes a escuelas industriales e institutos técnicos	0	0,00%	Aportes a escuelas industriales e institutos técnicos	0	0,00%
Vacaciones	7.897.419	0,14%	Vacaciones	18.058.265	0,56%
Bonificación especial de recreación	621.708	0,01%	Bonificación especial de recreación	1.582.047	0,05%
Adquisición de bienes y servicios	854.753.484	14,80%	Adquisición de bienes y servicios	675.689.115	21,08%
Maquinaria de oficina, contabilidad e informática	0	0,00%	Maquinaria de oficina, contabilidad e informática	0	0,00%
Máquinas para oficina y contabilidad, y sus partes	0	0,00%	Máquinas para oficina y contabilidad, y sus partes	0	0,00%
Equipo y aparatos de radio, televisión y comunicación	0	0,00%	Equipo y aparatos de radio, televisión y comunicación	24.371.200	0,76%
Aparatos transmisores de televisión y radio, televisión	0	0,00%	Aparatos transmisores de televisión y radio, televisión	24.371.200	0,76%
Grabaciones de audio, video y otros discos, cintas	0	0,00%	Grabaciones de audio, video y otros discos, cintas	0	0,00%
Equipo de transporte	0	0,00%	Equipo de transporte	0	0,00%
Vehículos automotores, rmoques y semiremoques, y	0	0,00%	Vehículos automotores, rmoques y semiremoques, y	0	0,00%
Asientos	0	0,00%	Asientos	0	0,00%
Muebles del tipo utilizado en la oficina	0	0,00%	Muebles del tipo utilizado en la oficina	0	0,00%
Otros activos fijos	9.000.000	0,16%	Otros activos fijos	0	0,00%
Productos de la propiedad intelectual	9.000.000	0,16%	Productos de la propiedad intelectual	0	0,00%
Programas de informática y bases de datos	9.000.000	0,16%	Programas de informática y bases de datos	0	0,00%
Programas de informática	9.000.000	0,16%	Programas de informática	0	0,00%
Paquetes de software	9.000.000	0,16%	Paquetes de software	0	0,00%
Materiales y suministros	31.347.895	0,54%	Materiales y suministros	46.027.933	1,44%
Materiales y Suministros	29.263.230	0,51%	Materiales y Suministros	43.928.926	1,37%
Combustibles y lubricantes	2.084.665	0,04%	Combustibles y lubricantes	2.099.007	0,07%
Servicios de comunicación-fijos-Internet	6.664.560	0,12%	Servicios de comunicación-fijos-Internet	9.098.115	0,28%
Servicios de comunicación-celular	162.114	0,00%	Servicios de comunicación-celular	1.974.279	0,06%
Servicios de comunicación-celular	0	0,00%	Servicios de comunicación-celular	620.413	0,02%
Servicios Públicos gas domiciliario	0	0,00%	Servicios Públicos gas domiciliario	0	0,00%
Gastos financieros	10.402.377	0,18%	Gastos financieros	7.073.179	0,22%
Seguros de Bienes muebles e inmuebles	9.292.838	0,16%	Seguros de Bienes muebles e inmuebles	0	0,00%
Otros Seguros	0	0,00%	Otros Seguros	0	0,00%
Arrendamientos	129.172.000	2,24%	Arrendamientos	86.014.800	2,68%
Honorarios	210.363.919	3,64%	Honorarios	51.868.137	1,62%
Servicios Tecnicos	186.018.662	3,22%	Servicios Tecnicos	100.421.155	3,13%
Honorarios de los Consejeros	12.000.000	0,21%	Honorarios de los Consejeros	19.720.000	0,62%
Revisoria Fiscal	3.949.941	0,07%	Revisoria Fiscal	21.896.000	0,68%
Publicidad	25.899.000	0,45%	Publicidad	71.027.000	2,22%
Impresos y Publicaciones	0	0,00%	Impresos y Publicaciones	0	0,00%
Capacitaciones	4.664.800	0,08%	Capacitaciones	6.460.000	0,20%
Bienestar social y salud ocupacional	31.100.030	0,54%	Bienestar social y salud ocupacional	47.860.637	1,49%
Auxilio Educativo	0	0,00%	Auxilio Educativo	9.860.000	0,31%
Auxilio de Lentos o Gafas	0	0,00%	Auxilio de Lentos o Gafas	1.444.500	0,05%
Bono Vacacional	0	0,00%	Bono Vacacional	1.963.865	0,06%
BONO NAVIDE?O	0	0,00%	BONO NAVIDE?O	3.515.806	0,11%
Suscripciones y afiliaciones	0	0,00%	Suscripciones y afiliaciones	0	0,00%
Seguridad y Vigilancia	122.489.368	2,12%	Seguridad y Vigilancia	111.398.690	3,48%
Transportes	0	0,00%	Transportes	380.100	0,01%
Gastos legales	0	0,00%	Gastos legales	0	0,00%
Otros Gastos Generales	30.879.353	0,53%	Otros Gastos Generales	13.497.037	0,42%
Servicios Públicos acueducto y alcantarillado	0	0,00%	Servicios Públicos acueducto y alcantarillado	105.235	0,00%
Servicios Públicos energia electrica y aseo	0	0,00%	Servicios Públicos energia electrica y aseo	16.582.087	0,52%
Mantenimientos y reparaciones	0	0,00%	Mantenimientos y reparaciones	11.800.000	0,37%
Vialicos	0	0,00%	Vialicos	8.351.347	0,26%
Gastos y Viaje	0	0,00%	Gastos de viaje	2.357.600	0,07%
Transferencias corrientes	0	0,00%	Transferencias corrientes	0	0,00%
Sentencias y conciliaciones	0	0,00%	Sentencias y conciliaciones	0	0,00%
Fallos nacionales	0	0,00%	Fallos nacionales	0	0,00%
Sentencias	0	0,00%	Sentencias	0	0,00%
Conciliaciones	0	0,00%	Conciliaciones	0	0,00%
Disminución de pasivos	0	0,00%	Disminución de pasivos	0	0,00%
Adquisición de bienes y servicios	0	0,00%	Adquisición de bienes y servicios	0	0,00%
Gastos por tributos, tasas, contribuciones, multas	13.835.091	0,24%	Gastos por tributos, tasas, contribuciones, multas	15.650.251	0,49%
Contribuciones	13.835.091	0,24%	Contribuciones	15.650.251	0,49%
Cuota de fiscalización y auditoría	13.835.091	0,24%	Cuota de fiscalización y auditoría	15.650.251	0,49%
Contribución - Fondo de Compensación Ambiental	0	0,00%	Contribución - Fondo de Compensación Ambiental	0	0,00%

	INFORME DE AUSTRIDAD Y EFICIENCIA DEL GASTO PUBLICO		
	Periodo: octubre a diciembre 2023	Versión: 01	
	Aprobado: FEBRERO de 2024	Página 11 de 15	

5.1.4. Gastos de Viaje y Viáticos

Tabla 6

Gastos de Viajes y Viáticos

CONCEPTO	IV TRIMESTRE 2022	IV TRIMESTRE 2023	\$	%
Viáticos	0	8.351.347		
Gastos de Viaje	0	2.357.600		

Fuente: Oficina de presupuesto

Acumulado de gastos de viaje y viáticos ejecutados durante el periodo de octubre, noviembre y diciembre del año 2022 y 2023, se puede deducir que los gastos por viáticos, de los funcionarios presentó un aumento considerable puesto que en el periodo anterior (2 0 2 2) n o h u b o . En cuanto a los Gastos de Viaje su variación fue mínima ante el año inmediatamente anterior en el mismo trimestre.

5.2. COMPARATIVO DE GASTOS ADMINISTRATIVOS VIGENCIA 2022-2023



En la siguiente tabla se observa el comportamiento de los rubros del gasto de manera general. Los valores positivos significan aumento y por ende los valores negativos disminución del gasto.

Gastos Administrativos:

Tabla 7

GASTOS ADMINISTRATIVOS				
CONCEPTO	IV TRIMESTRE 2022	IV TRIMESTRE 2023	VARIACIONES	
			\$	%
Máquinas para oficina y	0	0	0	
Materiales y Suministros	29.263.230	43.928.926	14.665.696	50,12%
Energía		16.582.087	16.582.087	#¡ DIV/0!
Comunicación-fijos-Inte	6.664.560	9.098.115	2.433.555	36,51%
Gastos financieros	10.402.377	7.073.179	-3.329.198	-32,00%
Arrendamientos	129.172.000	86.014.800	-43.157.200	-33,41%
TOTAL	175.502.167	162.697.107	-12.805.060	

Fuente: Oficina de presupuesto

	INFORME DE AUSTERIDAD Y EFICIENCIA DEL GASTO PUBLICO		
	Periodo: octubre a diciembre 2023	Versión: 01	
	Aprobado: FEBRERO de 2024	Página 12 de 15	

En todos los rubros que componen el funcionamiento de la Entidad correspondiente a el IV trimestre del periodo 2022 y 2023, que corresponden a los gastos administrativos hubo variaciones significativas por las siguientes razones:

- ✓ Materiales y suministros tuvo un movimiento de un 50,12% el cuarto trimestre del 2023 en comparación al 2022.
- ✓ Maquinaria de oficina no tuvo ningún movimiento durante las 2 vigencias comparadas.
- ✓ Energía aumentó en un con respecto a la vigencia anterior.
- ✓ Comunicación fija e internet presentó un aumento del 36,51% con respecto al periodo 2022.
- ✓ Gastos financieros presentó una disminución del 33,41 % con respecto a la vigencia anterior.

Referente al rubro de servicios públicos tenemos las siguientes variaciones:

Tabla 8
Gastos de Servicios Públicos

GASTOS SERVICIOS PÚBLICOS				
CONCEPTO	IV TRIMESTRE 2022	IV TRIMESTRE 2023	VARIACIONES	
			\$	%
Energía		16.582.087		
Comunicación fija e internet	6.664.560	9.098.115	2.433.555	36,51%
TOTAL				

Fuente: Oficina financiera



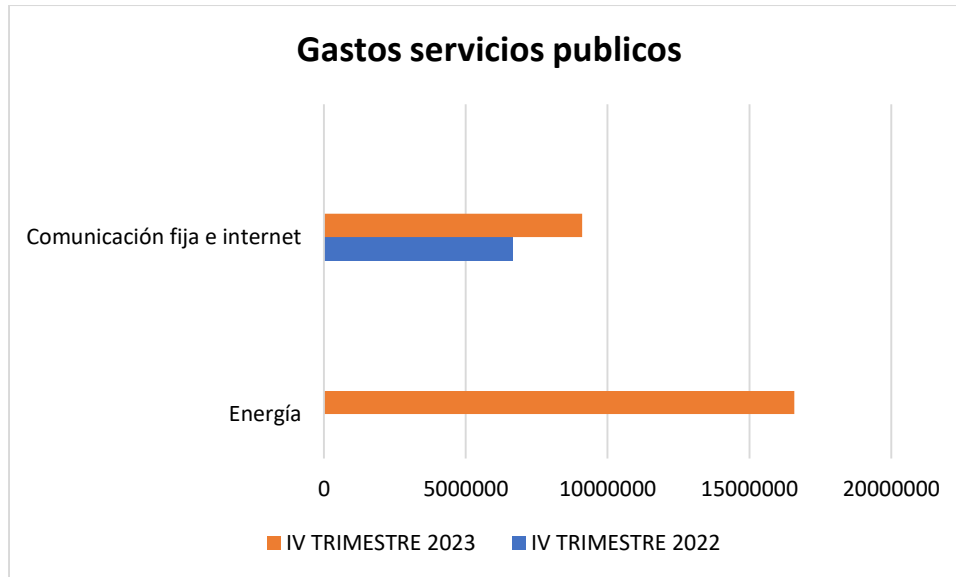
INFORME DE AUSTERIDAD Y EFICIENCIA DEL GASTO PUBLICO

Periodo: octubre a diciembre 2023

Versión: 01



Aprobado: FEBRERO de 2024

Página 13 de 15



Energía: Presentó un aumento.

Comunicación fija e internet: Presentó un aumento de 36%.

	INFORME DE AUSTERIDAD Y EFICIENCIA DEL GASTO PÚBLICO		
	Periodo: octubre a diciembre 2023	Versión: 01	
	Aprobado: FEBRERO de 2024	Página 14 de 15	



6. CONCLUSIONES

La Oficina de Control Interno de Gestión pudo constatar que la entidad está aplicando políticas de austeridad del gasto y ha dado cumplimiento a las disposiciones legales de austeridad establecidas por el Gobierno Nacional en el Decreto 1068 de 2015, aplicando los principios de economía, eficacia y eficiencia en el manejo del gasto público en el primer trimestre de 2024.

De la misma manera, se observa implementación de controles para mejorar el comportamiento de cada uno de los rubros analizados en el informe, como políticas que contribuyen a generar impacto en el ahorro de los recursos con miras a la adopción de medidas en la austeridad del gasto público.

Se observa una notable disminución del gasto con relación al mismo trimestre de la vigencia 2023, en algunos de los rubros, partidas analizados en este último trimestre de la vigencia analizada.



	INFORME DE AUSTERIDAD Y EFICIENCIA DEL GASTO PUBLICO		
	Periodo: octubre a diciembre 2023	Versión: 01	
	Aprobado: FEBRERO de 2024	Página 15 de 15	

7. RECOMENDACIONES

Dentro de las medidas de control a tener en cuenta se describen como sugerencia:

- Incentivar a los servidores públicos y contratistas de la entidad en la cultura de austeridad y eficiencia del gasto que permitan mayores ahorros.
- Emitir las alertas por parte de la Oficina Financiera cuando se detecte gastos superiores a lo programado.
- Examinadas todas las variables, se establece que el comportamiento de la entidad es consecuente con lo ordenado en las normas de austeridad y lo importante es que los funcionarios del Establecimiento Publico Ambiental Buenaventura, guiados por el equipo directivo continúen su gestión dentro de la política austeridad.
- Seguir cumplimiento con las disposiciones del Plan de Austeridad del Gasto, establecidas y demás normatividad sobre la materia.

Original firmado
JHON FREDY VILLEGAS
 Jefe Oficina Asesora de Control

