
	<b>INFORME DE AUSTERIDAD Y EFICIENCIA DEL GASTO PUBLICO</b>		
	Periodo: Enero a marzo 2024	Versión: 01	
	Aprobado: ABRIL de 2024	Página 1 de 14	



## INFORME DE AUSTERIDAD Y EFICIENCIA DEL GASTO PUBLICO

PERIODO ENERO – MARZO 2024

**JHON FREDY VILLEGAS**  
**JEFE DE OFICINA ASESORA DE CONTROL INTERNO**

**ESTABLECIMIENTO PÚBLICO AMBIENTAL DE BUENAVENTURA (EPA)**  
**OFICINA ASESORA DE CONTROL INTERNO**  
**BUENAVENTURA – VALLE DEL CAUCA**  
**ABRIL 2024**



	<b>INFORME DE AUSTERIDAD Y EFICIENCIA DEL GASTO PÚBLICO</b>		
	Periodo: Enero a marzo 2024	Versión: 01	
	Aprobado: ABRIL de 2024	Página 2 de 14	

## INTRODUCCION

En ejercicio de las funciones legales contempladas en la Ley 87 de 1993, artículo 2, literal b., el cual establece *“Garantizar la eficiencia, la eficacia y economía en todas las operaciones promoviendo y facilitando la correcta ejecución de las funciones y actividades definidas para el logro de la misión institucional”*, y el artículo 12 de la misma Ley “Funciones de los auditores internos”, la Oficina Asesora de Control Interno del Establecimiento Público Ambiental (EPA), de acuerdo a datos contenidos en la ejecución presupuestal de gastos y verificando el cumplimiento a lo establecido en el Artículo 22 del Decreto 1737 de 1998, modificado por el Decreto 0984 del 14 de Mayo de 2012, Decreto 1068 de 2015 Artículo 2.8.4.8.2, y las disposiciones establecidas sobre austeridad y eficiencia del gasto público y dando cumplimiento al marco legal en materia de austeridad y eficiencia del gasto público y en atención al seguimiento y evaluación, presenta el siguiente informe para el Primer Trimestre del año 2024, documento que recopila información suministrada por los procesos competentes.



En virtud de este propósito la Oficina Asesora de Control Interno solicitó a la Dirección Administrativa y Financiera la información de los gastos realizados en el período analizado, por concepto de contratos de prestación de servicios personales con personas naturales o jurídicas, nomina temporal, publicidad y publicaciones, servicios públicos, consumo de combustible, entre otros gastos.

Con la consolidación y comparación de las cifras relativas al Primer Trimestre del de 2023 con el Primer Trimestre del 2024 se identifican y determinan variaciones entre un periodo y otro, midiendo el grado de cumplimiento frente a la normatividad vigente para efectuar las observaciones y recomendaciones para cada caso analizado, si hay lugar a ello.

De acuerdo con lo anterior, se elaboró el presente informe del Primer Trimestre de la vigencia fiscal 2024, tomando como insumo información de enero, febrero y marzo remitida por las áreas correspondientes.

En ese sentido, esta dependencia realizó el seguimiento al cumplimiento normativo.





	<b>INFORME DE AUSTERIDAD Y EFICIENCIA DEL GASTO PUBLICO</b>		
	Periodo: Enero a marzo 2024	Versión: 01	
	Aprobado: ABRIL de 2024	Página 3 de 14	

## 1. NORMAS QUE RESPALDAN EL INFORME

NORMATIVIDAD	DETALLE
Constitución Política de Colombia de 1991.	Artículo 209 y 269.
Ley 1712 de 2014	Por medio del cual se crea la Ley de Transparencia y del Derecho de Acceso de la Información Pública Nacional y se dictan otras disposiciones.
Ley 1474 de 2011	Estatuto Anticorrupción.
Ley 87 de 1983	Por la cual se establecen normas para el ejercicio de Control Interno en las entidades y organismo del Estado y se dictan otras disposiciones.
Ley 2008 de 2009	Por el cual se decreta el Presupuesto de Rentas y Recursos de Capital y Ley de Apropriaciones para la vigencia fiscal del 1 de enero al 31 de diciembre de 2020 artículo 69.
Ley 1940 de 2018	Por la cual se decreta el Presupuesto de Rentas y Recursos de Capital y Ley de Apropriaciones para la vigencia fiscal del 1 de enero al 31 de diciembre de 2019 artículo 81 Plan General del Gasto.
Decreto 1737 de 1998	Por el cual se expiden medidas de austeridad y eficiencia y se someten a condiciones especiales la asunción de compromisos por parte de las entidades públicas que manejan recurso del Tesoro Público.
Decreto 984 de 2012	Por el cual se modifica el artículo 22 del Decreto 1737 de 1998 en cuanto a la periodicidad de la presentación del informe trimestral.
Decreto 2411 de 2019	Por la cual se decreta el Presupuesto General de la Nación para la vigencia fiscal 2020, se detallan las apropiaciones y se clasifican y definen gastos.
Decreto 444 del 29 de marzo de 2023	Por el cual se establece el Plan de Austeridad en el Gasto 2023 para los órganos que hacen parte del Presupuesto General de la Nación.
Directiva Presidencial No. 09 de 2018	Directrices de Austeridad.

## 2. OBJETIVO

Presentar el primer informe del 2024 de seguimiento a los resultados de las actividades de austeridad en el gasto adelantadas por el Establecimiento Público Ambiental de Buenaventura (EPA), para determinar el grado de cumplimiento de las disposiciones legales en materia de este, para los meses de enero, febrero y marzo, se realiza un comparativo de los diferentes gastos administrativos con el mismo trimestre de la vigencia 2023.

	<b>INFORME DE AUSTERIDAD Y EFICIENCIA DEL GASTO PUBLICO</b>		
	Periodo: Enero a marzo 2024	Versión: 01	
	Aprobado: ABRIL de 2024	Página 4 de 14	

### 3. ALCANCE

Análisis comparativo, de los pagos y gastos administrativos del periodo comprendido enero, febrero y marzo de la vigencia anterior, contra el mismo periodo de la vigencia 2024.

### 4. METODOLOGÍA

De conformidad con el Artículo No. 1 del Decreto 984 de 2012, el presente informe de Ley trimestral, se elaboró con base en la información Administrativa y Financiera reportada por la Dirección Administrativa y Financiera del Establecimiento Publico Ambiental de Buenaventura (EPA), y es así como dando cumplimiento al Artículo 20 “Seguimiento e Informe” del Decreto 1009 de 2020, se da a conocer la información que ha sido registrada y que le permitió a la Oficina de Control Interno fundamentar los datos observados y recomendaciones originadas.

### 5. DESARROLLO

El propósito del presente informe es establecer el cumplimiento de las políticas de eficiencia y austeridad en los gastos en que incurrieron las dependencias del Establecimiento Público Ambiental Distrital de Buenaventura, para el normal funcionamiento y el desarrollo de sus funciones; entre ellos, se relacionan los siguientes: Administración de personal y contratación de servicios personales; Servicios de Consultoría y Honorarios; Arriendos; Adquisición de bienes y servicios; Servicios Públicos, Gastos de Viajes; lo anterior, con el fin de verificar el cumplimiento de la normatividad asociada a la austeridad en el gasto.

A continuación, se presenta el comportamiento de los gastos más representativos del Establecimiento Público Ambiental (EPA), del primer trimestre del año 2024.

#### 5.1. ADMINISTRACIÓN DE PERSONAL Y CONTRATACION DE SERVICIOS PERSONALES

##### 5.1.1. Administración De Personal:

El Establecimiento Público Ambiental (EPA), fue creado mediante Acuerdo No. 034 de diciembre de 2014, con relación a la nómina y la información de los funcionarios suministrada por el área de recursos humanos, se realizó la comparación de la planta de personal, distribuida a nivel de cargos, para el periodo definido como alcance. En la siguiente tabla se presenta el resultado:

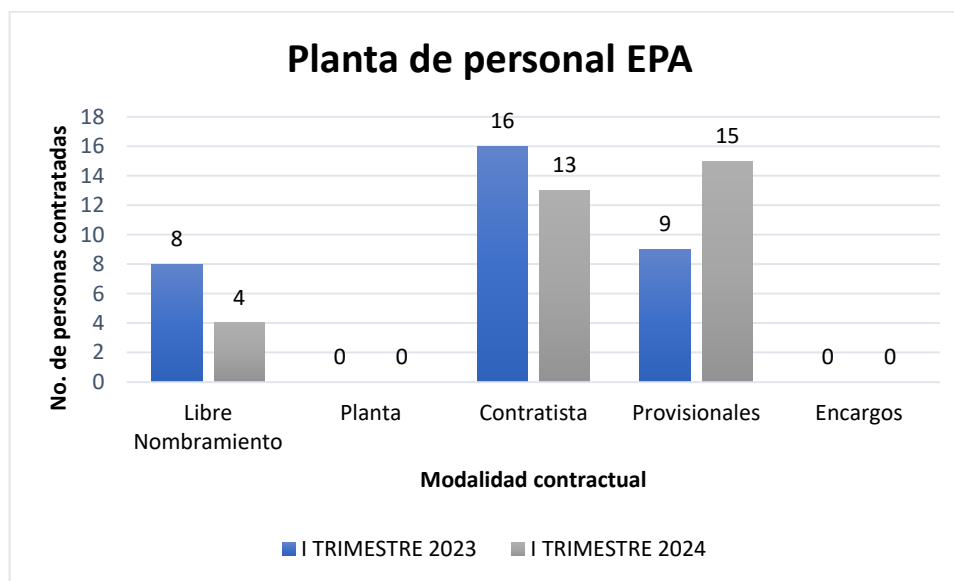
**Tabla 1**

*Planta de personal EPA*

PLANTA DE PERSONAL ACTIVO DEL ESTABLECIMIENTO PÚBLICO AMBIENTAL			
I TRIMESTRE 2023		I TRIMESTRE 2024	
Libre Nombramiento	8	Libre Nombramiento	4
Planta	0	Planta	0
Contratista	16	Contratista	13
Provisionales	9	Provisionales	15
Encargos	0	Encargos	0

Fuente: Oficina talento humano.

Como muestra la tabla 1, hubo una disminución en el personal contratista del 18.75%, esto es debido a que en el periodo 2023 las contrataciones estuvieron restringidas, y un aumento en la contratación de provisionales del 66.67% siendo necesaria esta situación para el normal funcionamiento del establecimiento.



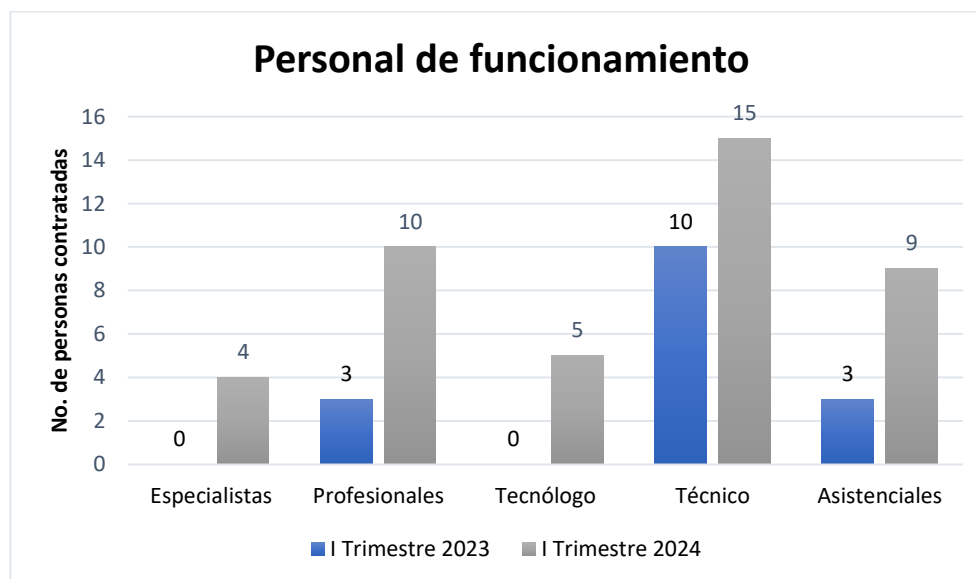
**Tabla 2**

*Personal de apoyo EPA*

PERSONAL DE APOYO DEL ESTABLECIMIENTO PÚBLICO AMBIENTAL							
PERSONAL DE FUNCIONAMIENTO				PERSONAL DE INVERSIÓN			
I Trimestre 2023		I Trimestre 2024		I Trimestre 2023		I Trimestre 2024	
<b>Especialistas</b>	0	Especialistas	4	Especialistas	0	Especialistas	0
<b>Profesionales</b>	3	Profesionales	10	Profesionales	0	Profesionales	0
<b>Tecnólogo</b>	0	Tecnólogo	5	Tecnólogo	0	Tecnólogo	0
<b>Técnico</b>	10	Técnico	15	Técnico	0	Técnico	0
<b>Asistenciales</b>	3	Asistenciales	9	Asistenciales	0	Asistenciales	0

Fuente: Oficina talento humano

En la tabla 2, se visualiza la variación del personal de funcionamiento e inversión; por un lado, se observa que del 1er trimestre del 2023 al 1er trimestre del 2024 se presentó un aumento de personal del 5,4%, sin embargo, en el personal de inversión no presentó ninguna variación presentando la misma cantidad que el año 2023, siendo de 0.



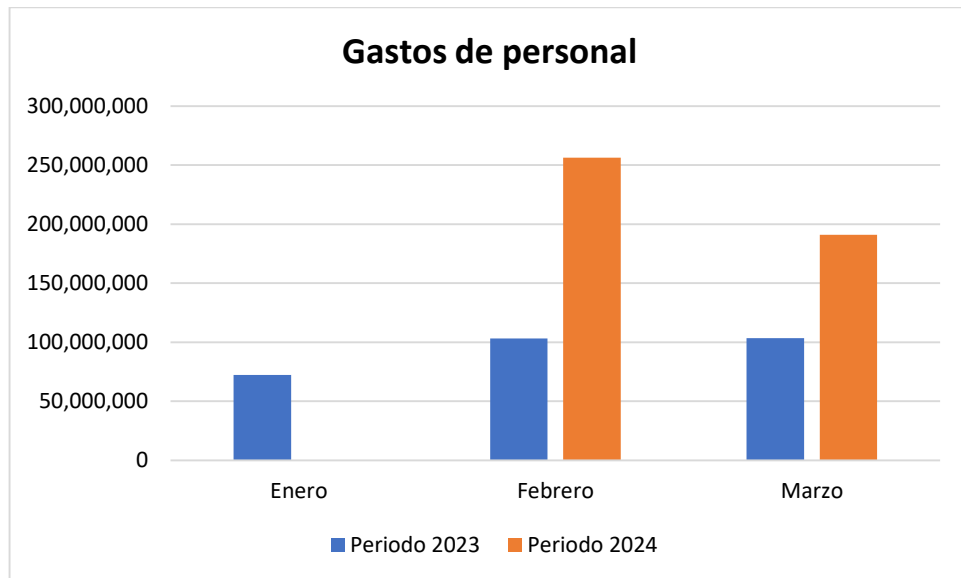
**Tabla 3**

*Comparativo Gasto de Personal*

COMPARATIVO GASTOS DE PERSONAL				
PERIODO	Valor pagado gastos de personal (\$)		Variación	
	Periodo 2023	Periodo 2024	\$	%
<b>Enero</b>	\$ 72.208.457	\$ 0	\$ 72.208.457	100%
<b>Febrero</b>	\$ 103.094.458	\$ 256.198.162	\$ 153.103.704	40%
<b>Marzo</b>	\$ 103.475.365	\$ 190.925.822	\$ 87.450.457	54%
<b>TOTAL</b>	\$ 278.778.280	\$ 447.123.984	\$ 168.345.704	62%

Fuente: Oficina talento Presupuesto.

En esta tabla 3, se observa la comparación de los valores obligados por concepto de gastos de nómina del Establecimiento Público Ambiental “EPA Buenaventura”, del primer trimestre del 2023 y el 2024, dejando notar que el primer mes del trimestre de ambos años su variación fue de un 100% siendo con la variación del mes de marzo de 2023 y 2024 las más alta del 54% en comparación al mes de febrero de los periodos antes mencionados.



### 5.1.2. Parafiscales, seguridad y prestaciones sociales:

A continuación, se relacionan los pagos realizados por la entidad, por conceptos de aportes parafiscales, seguridad social y prestaciones sociales, correspondiente al primer trimestre de las vigencias 2023 y 2024.

**Tabla 4**

*Prestaciones sociales:*

CONCEPTO	PERIODO 2023				PERIODO 2024				VARIACIÓN	
	ENERO	FEBRERO	MARZO	TOTAL 2023	ENERO	FEBRERO	MARZO	TOTAL 2024	\$	%
SUELDO PERSONAL NOMINA	72.165.222	77.795.928	79.320.396	229.281.546	0	256.198.162	190.925.822	447.123.984	217.842.438	-95,01%
PRIMA DE SERVICIOS	0	0	0	0	0	372.951	0	372.951	-372.951	#¡DIV/0!
BONIFICACION SERVICIOS	43.235	845.896	257.529	1.146.660	0	306.319	500.251	806.570	340.090	29,66%
VACACIONES	0	463.496	0	463.496	0	157.213	57.117	214.330	249.166	53,76%
BONIFICACION POR RECREACION	0	8.235	0	8.235	1.095.830	1.037.214	727.636	2.860.680	2.852.445	-346,381
PRIMA DE VACACIONES	0	66.214	0	66.214	0	1.264.048	459.243	1.723.291	1.657.077	-25,0261
APORTE SALUD	0	6.826.463	6.933.939	13.760.402	0	8.781.487	9.948.814	18.730.301	4.969.899	-36,12%
APORTE PARA PENSION	0	9.224.226	9.290.101	18.514.327	0	11.980.280	14.044.281	26.024.561	-7.510.234	-40,56%
APORTE SARL	0	813.300	931.300	1.744.600	0	1.356.400	1.647.000	3.003.400	-1.258.800	-6,80%
APORTE PARA CESANTIAS	0	0	0	0	0	873.757	0	873.757	-873.757	#¡DIV/0!
SENA	0	1.567.000	1.498.400	3.065.400	0	2.063.300	2.341.500	4.404.800	-1.339.400	-43,69%
ICBF	0	2.350.300	2.247.500	4.597.800	0	3.094.300	2.839.100	5.933.400	-1.335.600	-29,05%
CAJAS DE COMPENSACION FAMILIAR	0	3.133.400	2.996.200	6.129.600	0	4.125.400	4.682.200	8.807.600	-2.678.000	-43,69%
ESAP	0	0	0	0	0	0	0	0	0	#¡DIV/0!

Fuente: Oficina de presupuesto.

Del Cuadro comparativo anterior, se concluye una variación representativas en los factores constitutivo de salario que tuvo un incremento del 95%, como es el caso en este primer trimestre del 2024 se observa un aumento notable en los factores de contribuciones inherentes a la nómina, como es el caso de aportes a la caja de compensación familiar, donde se observa un porcentaje de aumento de 43,69% aportes al Sena con 43,69% y por últimos los aportes a pensión y salud, con un 40 y 36% respectivamente, con relación al mismo periodo del 2023.

- Se refleja un aumento en las cifras que componen los conceptos correspondientes a la seguridad social, parafiscales y prestaciones sociales por cuanto, los gastos de personal aumentaron en relación al año 2023.





## INFORME DE AUSTERIDAD Y EFICIENCIA DEL GASTO PUBLICO

Periodo: Enero a marzo 2024

Versión: 01

Aprobado: ABRIL de 2024

Página 9 de 14



**Tabla 5**

*Comparativo presupuesto*

PRESUPUESTO DE GASTOS 2023	TRIMESTRE 2023	2023%	PRESUPUESTO DE GASTOS 2024	TRIMESTRE 2024	2024%
Gastos	608,126,581		Gastos	738,899,461	
Funcionamiento	608,126,581		Funcionamiento	738,899,461	
Sueldo básico	229,281,546	37.703	Sueldo básico	102,722,900	13.9021485
Sueldo básico	0	0.000	Sueldo básico	0	0
Sueldo básico	0	0.000	Sueldo básico	269,610,255	36.4880839
Prima de servicio	0	0.000	Prima de servicio	372,951	0.05047385
Bonificación por servicios prestados	1,146,680	0.189	Bonificación por servicios prestados	806,570	0.10915829
Prima de navidad	0	0.000	Prima de navidad	806,544	0.10915477
Prima de vacaciones	66,214	0.011	Prima de vacaciones	1,723,291	0.23322402
Aportes a la seguridad social en pensiones	18,514,327	3.044	Aportes a la seguridad social en pensiones	26,024,561	3.52207065
Aportes a la seguridad social en salud	13,760,402	2.263	Aportes a la seguridad social en salud	18,730,301	2.53489169
Aportes de cesantías	0	0.000	Aportes de cesantías	873,757	0.11825114
Intereses a las Cesantías	0	0.000	Intereses a las Cesantías	4,369	0.00059128
Aportes a cajas de compensación familiar	6,129,600	1.008	Aportes a cajas de compensación familiar	8,807,600	1.19198896
Aportes generales al sistema de riesgos laborales	1,744,600	0.287	Aportes generales al sistema de riesgos laborales	3,003,400	0.40646937
Aportes al ICBF	4,597,800	2.005	Aportes al ICBF	6,606,200	0.89405939
Aportes al SENA	3,065,400	0.504	Aportes al SENA	4,404,800	0.59612982
Aportes a la ESAP	0	0.000	Aportes a la ESAP	0	0
Aportes a escuelas industriales e institutos técnicos	0	0.000	Aportes a escuelas industriales e institutos técnicos	0	0
Vacaciones	463,496	0.076	Vacaciones	2,412,155	0.3264524
Bonificación especial de recreación	8,235	0.001	Bonificación especial de recreación	214,330	0.02865000
Adquisición de bienes y servicios	313,698,045		Adquisición de bienes y servicios	291,775,477	
Máquinas para oficina y contabilidad, y sus partes	0	0.000	Máquinas para oficina y contabilidad, y sus partes	0	0.00000000
Aparatos transmisores de televisión y radio; telev	0	0.000	Aparatos transmisores de televisión y radio; telev	0	0.00000000
Grabaciones de audio, video y otros discos, cintas	0	0.000	Grabaciones de audio, video y otros discos, cintas	0	0.00000000
Vehículos automotores, molques y semiremolques	0	0.000	Vehículos automotores, molques y semiremolques, y	0	0.00000000
Asientos	0	0.000	Asientos	0	0.00000000
Muebles del tipo utilizado en la oficina	0	0.000	Muebles del tipo utilizado en la oficina	0	0.00000000
Paquetes de software	0	0.000	Paquetes de software	0	0.00000000
Materiales y Suministros	1,502,980	0.247	Materiales y Suministros	0	0.00000000
Combustibles y lubricantes	0	0.000	Combustibles y lubricantes	0	0.00000000
Servicios de comunicación-fijos-Internet	5,625,651	0.925	Servicios de comunicación-fijos-Internet	2,172,828	0.29406274
Servicios de comunicación-celular	2,209,077	0.363	Servicios de comunicación-celular	1,801,483	0.24380624
Servicios de comunicación-celular	0	0.000	Servicios de comunicación-celular	0	0.00000000
Servicios Públicos gas domiciliario	0	0.000	Servicios Públicos gas domiciliario	0	0.00000000
Gastos financieros	9,413,295	1.548	Gastos financieros	8,914,896	1.20650996
Seguros de Bienes muebles e inmuebles	1,386,261	0.228	Seguros de Bienes muebles e inmuebles	0	0.00000000
Otros Seguros	1,802,850	0.296	Otros Seguros	0	0.00000000
Arrendamientos	57,343,200	9.429	Arrendamientos	0	0.00000000
Honorarios	23,166,335	3.809	Honorarios	94,340,322	12.7676805
Servicios Técnicos	78,268,224	12.870	Servicios Técnicos	103,027,168	13.943327
Honorarios de los Consejeros	29,000,000	4.769	Honorarios de los Consejeros	18,200,000	2.46312265
Revisoría Fiscal	13,375,000	2.199	Revisoría Fiscal	0	0.00000000
Publicidad	0	0.000	Publicidad	0	0.00000000
Impresos y Publicaciones	3,000,000	0.493	Impresos y Publicaciones	0	0.00000000
Capacitaciones	0	0.000	Capacitaciones	0	0.00000000
Bienestar social y salud ocupacional	0	0.000	Bienestar social y salud ocupacional	0	0.00000000
Auxilio Educativo	30,160,000	4.959	Auxilio Educativo	39,000,000	5.27811997
Auxilio de Lentes o Gafas	685,000	0.113	Auxilio de Lentes o Gafas	0	0.00000000
Bono Vacacional	1,118,849	0.184	Bono Vacacional	481,926	0.06522213
Bono Navideño	0	0.000	Bono Navideño	0	0.00000000
Suscripciones y afiliaciones	0	0.000	Suscripciones y afiliaciones	0	0.00000000
Seguridad y Vigilancia	31,973,952	5.258	Seguridad y Vigilancia	0	0.00000000
Transportes	545,000	0.090	Transportes	0	0.00000000
Gastos legales	0	0.000	Gastos legales	0	0.00000000
Otros Gastos Generales	1,699,000	0.279	Otros Gastos Generales	0	0.00000000
Servicios Públicos acueducto y alcantarillado	97,265	0.016	Servicios Públicos acueducto y alcantarillado	310,044	0.04196
Servicios Públicos energía eléctrica y aseo	11,669,165	1.919	Servicios Públicos energía eléctrica y aseo	12,782,413	1.72993
Mantenimientos y reparaciones	0	0.000	Mantenimientos y reparaciones	0	0.00000000
Viáticos	5,967,234	0.981	Viáticos	7,587,717	1.02689
Gastos de viaje	3,689,707	0.607	Gastos de viaje	3,156,680	0.42721
Transferencias corrientes	0	0.000	Transferencias corrientes	0	0.00000000
Sentencias y conciliaciones	0	0.000	Sentencias y conciliaciones	0	0.00000000
Fallos nacionales	0	0.000	Fallos nacionales	0	0.00000000
Sentencias	0	0.000	Sentencias	0	0.00000000
Conciliaciones	0	0.000	Conciliaciones	0	0.00000000
Disminución de pasivos	0	0.000	Disminución de pasivos	0	0.00000000
Programas de saneamiento fiscal y financiero	0	0.000	Programas de saneamiento fiscal y financiero	0	0.00000000
Programas de saneamiento fiscal y financiero -Defi	0	0.000	Programas de saneamiento fiscal y financiero -Defi	0	0.00000000
Gastos por tributos, tasas, contribuciones, multas	15,650,256		Gastos por tributos, tasas, contribuciones, multas	0	0.00000000
Contribuciones	15,650,256		Contribuciones	0	0.00000000
Cuota de fiscalización y auditaje	15,650,256	2.574	Cuota de fiscalización y auditaje	0	0.00000000

Fuente: Oficina de presupuesto

### 5.1.3. Gastos de viaje y viáticos:

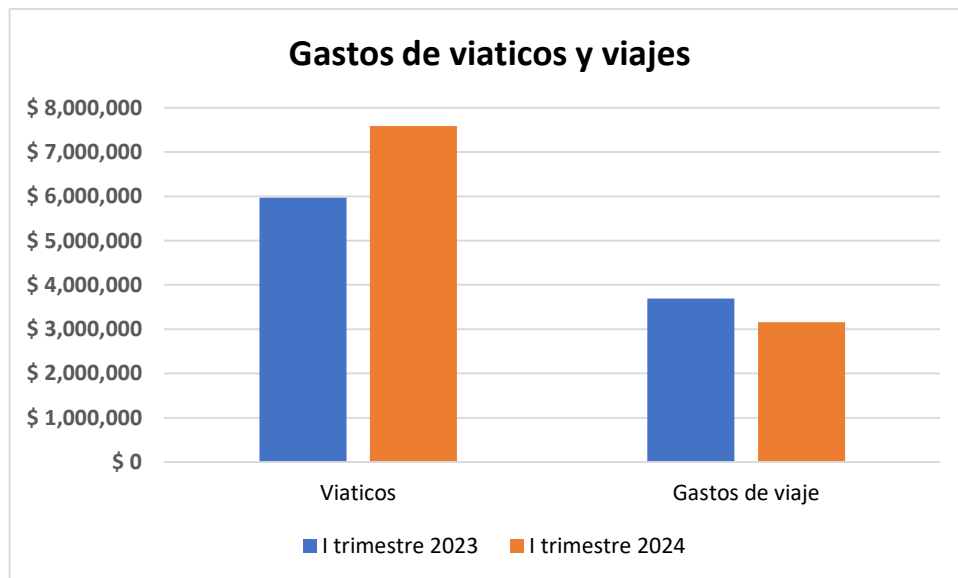
Acumulado de gastos de viaje y viáticos ejecutados durante el periodo de enero a marzo del año 2023 y 2024, se puede deducir que los gastos por viáticos, de los funcionarios presentó un aumento considerable puesto que en el periodo anterior (2023). En cuanto a los Gastos de Viaje su variación fue mínima ante el año inmediatamente anterior en el mismo trimestre.

**Tabla 6**

*Gastos de viajes y viáticos*

CONCEPTO	I TRIMESTRE 2023	I TRIMESTRE 2024	VARIACION	
			\$	%
Viáticos	\$ 5.967.234	\$ 7.587.717	\$ 1.620.483	79%
Gastos de viaje	\$ 3.689.707	\$ 3.156.680	\$- 533.027	8,6%

Fuente: Oficina de presupuesto



## 5.2. COMPARATIVO DE GASTOS ADMINISTRATIVOS VIGENCIA 2022-2023

En la siguiente tabla se observa el comportamiento de los rubros del gasto de manera general. Los valores positivos significan aumento y por ende los valores negativos disminución del gasto.

**Tabla 7**

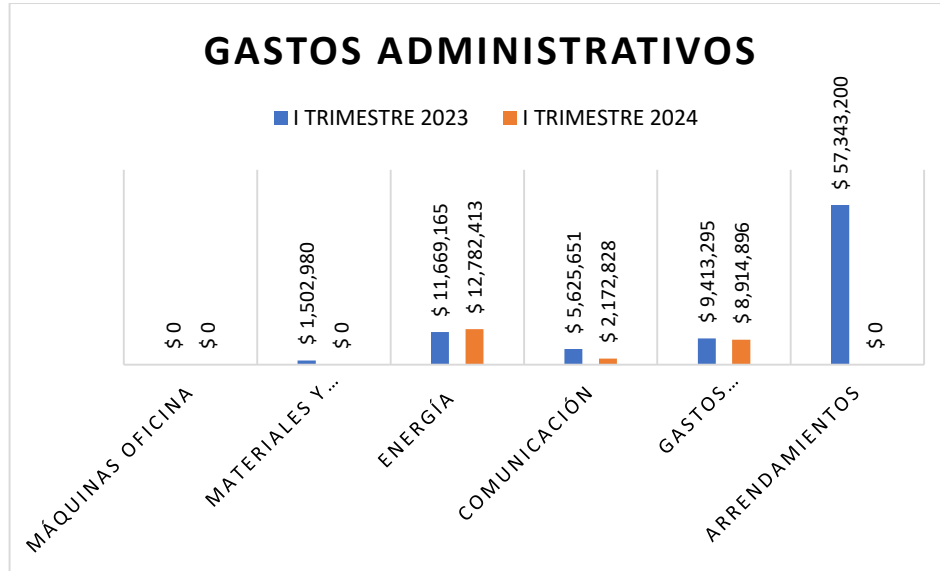
### *Gastos administrativos*

GASTOS ADMINISTRATIVOS				
CONCEPTO	I TRIMESTRE 2023	I TRIMESTRE 2024	VARIACIONES	
			\$	%
Máquinas para oficina y contabilidad, y sus partes	\$ 0	\$ 0	\$ 0	0
Materiales y Suministros	\$ 1.502.980	\$ 0	\$ 1.502.980	0
Energía	\$ 11.669.165	\$ 12.782.413	\$ 1.113.248	9,1%
Comunicación-fijos-Internet	\$ 5.625.651	\$ 2.172.828	\$- 3.452.823	39%
Gastos financieros	\$ 9.413.295	\$ 8.914.896	\$ 498.399	9,5%
Arrendamientos	\$ 57.343.200	\$ 0	\$ 57.343.200	0
<b>TOTAL</b>	<b>\$ 85.554.291</b>	<b>\$ 23.870.137</b>	<b>\$ 63.910.650</b>	<b>28</b>

Fuente: Oficina de presupuesto

En todos los rubros que componen el funcionamiento de la Entidad correspondiente al I trimestre del periodo 2023 y 2024, que corresponden a los gastos administrativos hubo variaciones significativas por las siguientes razones:

- ✓ Materiales y suministros no tuvo ningún movimiento en el primer trimestre del 2024 en comparación al 2023 ya que no se adquirió los elementos de papelería, cafetería y aseo.
- ✓ Energía aumentó en un 9.1% con respecto a la vigencia anterior, el cual se representa debido a los ajustes de tarifas de este año.
- ✓ Comunicación fija e internet presentó una disminución del 39% porque se realizó cambios de planes celulares que son mucho más económicos.
- ✓ Gastos financieros presentó una disminución del 9.5% con respecto a la vigencia anterior.



Referente al rubro de servicios públicos tenemos las siguientes variaciones:

**Tabla 8**

*Gastos de servicios públicos*

GASTOS SERVICIOS PÚBLICOS				
CONCEPTO	I TRIMESTRE 2023	I TRIMESTRE 2024	VARIACIONES	
			\$	%
Energía	\$ 11.669.165	\$ 12.782.413	\$ 1.113.248	9,1%
Comunicaciones Fija e internet	\$ 5.625.621	\$ 2.172.828	\$ 3.452.823	39%
<b>TOTAL</b>	<b>\$ 17.294.786</b>	<b>\$ 15.550.086,00</b>		

Fuente: Oficina financiera



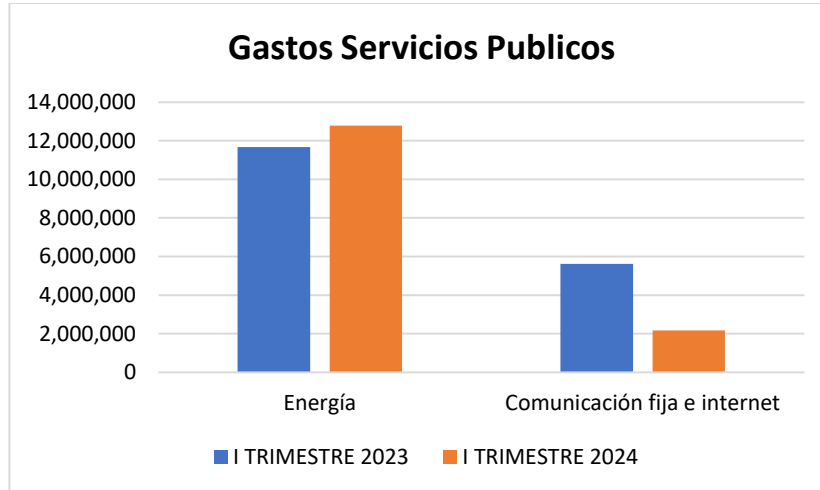
## INFORME DE AUSTERIDAD Y EFICIENCIA DEL GASTO PÚBLICO

Periodo: Enero a marzo 2024

Versión: 01

Aprobado: ABRIL de 2024

Página 13 de 14





**Energía:** Presentó un aumento de 91% por el incremento en las tarifas por cambio de año.

**Comunicación fija e internet:** Presentó una disminución de 39%, lo anterior se debió gracias a los cambios de los planes móviles y de internet.

## 6. CONCLUSIONES

La Oficina de Control Interno de Gestión pudo constatar que la entidad está aplicando políticas de austeridad del gasto y ha dado cumplimiento a las disposiciones legales de austeridad establecidas por el Gobierno Nacional en el Decreto 1068 de 2015, aplicando los principios de economía, eficacia y eficiencia en el manejo del gasto público en el primer trimestre de 2024.

De la misma manera, se observa implementación de controles para mejorar el comportamiento de cada uno de los rubros analizados en el informe, en cuanto adopción de medidas de austeridad, tales como el uso de papel e insumos de impresión, uso de los elementos de papelería, entre otros, como políticas que contribuyen a generar impacto en el ahorro de los recursos con miras a la adopción de medidas en la austeridad del gasto público. Se observa una notable disminución del gasto con relaciona al mismo trimestre de la vigencia 2023, en algunos de los rubros, partidas analizados en este primer trimestre de la vigencia analizada.

	<b>INFORME DE AUSTERIDAD Y EFICIENCIA DEL GASTO PUBLICO</b>		
	Periodo: Enero a marzo 2024	Versión: 01	
	Aprobado: ABRIL de 2024	Página 14 de 14	

## 7. RECOMENDACIONES

Dentro de las medidas de control a tener en cuenta se describen como sugerencia:

- Incentivar a los servidores públicos y contratistas de la entidad en la cultura de austeridad y eficiencia del gasto que permitan mayores ahorros.
- Realizar las campañas de sensibilización y concientizar a los servidores públicos en el uso, buen manejo y ahorro en energía eléctrica, telefonía fija y acueducto.
- Emitir las alertas por parte de la Oficina Financiera cuando se detecte gastos superiores a lo programado.
- Dar continuidad y fortalecimiento a los controles implementados de manera autónoma encaminados a la reducción de los gastos generales, buscando cada vez más la economía y austeridad en los gastos.
- Examinadas todas las variables, se establece que el comportamiento de la entidad es consecuente con lo ordenado en las normas de austeridad y lo importante es que los funcionarios del Establecimiento Publico Ambiental Buenaventura, guiados por el equipo directivo continúen su gestión dentro de la política austeridad.

Original firmado

**JHON FREDY VILLEGAS**

Jefe de Oficina Asesora de Control Interno

